



13' ПРИКАЧНА СЕЯЛКА



МОДЕЛ 1300

Висока производителност и надеждност от компактна сеялка. Изработена от високоякостна стомана и съчетана с превъзходните двойнодискови изсяващи ботуши патентовани от Great Plains, тази сеялка осигурява сигурно полагане на семената при всякакви почвени условия. Дисковите ботуши са разположени на една линия с опорните колела, което позволява нормална експлоатация на машината дори при работа в завои или терасирани участъци.

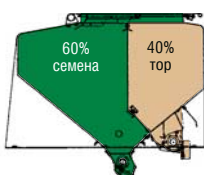
ИЗСЯВАЩИ БОТУШИ

Натиска върху почвата упражняван от изсяващите ботуши може да бъде хидравлично регулиран в рамките на общо пет степени. Също така чрез хидравликата се привежда цялата секция изсяващи ботуши в транспортно положение.

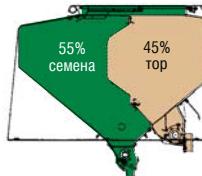
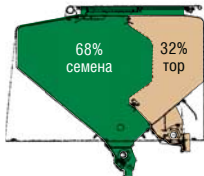


Втори отвор за закрепване на изсяващите ботуши, който позволява промяна закрепването ботушите работещи в следите на трактора. Така се гарантира еднаквост при изсяването.

КОНФИГУРАЦИЯ НА БУНКЕРА



Сеялките могат да бъдат опционално оборудване със система за гранулатно торовнасяне. Стандартно, в този случай, бункера се разделя на две, като 60% от общия обем е за семена, а 40% за гранулатен тор. Възможни са и други конфигурации по желание на клиента.



НАСТРОЙВАНЕ НАТИСКА ЧРЕЗ ХИДРАВЛИКАТА



Общият натиск на изсяващите ботуши може да бъде настроен чрез поставяне на щифта в един от петте отвора предидени за тази цел.

СПЕЦИФИКАЦИИ



4-степенен превод



4-степенен превод



Товарна платформа



Светлинна сигнализация



Безстепенен апарат



Изключване за транспорт



Водонепроницаеми капаци



Разделители на дъното



Специални чистачи на дисковете



Keeton или Seed-Lok® уплътнители на семенното легло



Устройство за малки семена

АКЦЕНТИ

Оборудване	Описание
4-степенен превод	Осигурява сеитбени норми в широки граници
Хектарметър	С негова помощ можете да следите количеството засети декари
Товарна платформа	Осигурява достъп до семенния бункер по цялата ширина на машината
Светлинна сигнализация	Повишена безопасност по време на транспорт
Безстепенен апарат	Осигурява точно задаване на сеитбената норма
Изключване за транспорт	Изключва цялата трансмисия за да се елиминира износването по време на транспорт
Водонепроницаеми капаци	Сигурна защита за семената и гранулатния тор
Разделители на дъното	Осигурява равномерно разпределение на семената
Чистачи на дисковете	Работен ръб от волфрамов карбид осигурява висока дълготрайност спрямо обикновените чистачи (опция)
Keeton или Seed-Lok®	Уплътнява семето в семенното легло (Опция)
Устройство за малки семена	За точно изсяване на малки семена при малки сеитбени норми (опция)

ОПЦИИ

Притъкващи колела	Торовнасяне
Тапи за изсяващите апарати	Keeton уплътнители
Бъркалка в семенния бункер	Seed Lok уплътнители
Изсяващи кутии за малки семена	

СПЕЦИФИКАЦИИ

Модел	1300	1300 F
Междуредие (см)	15	15
Брой ботуши	26	26
Тегло (кг)	1660	1660
Работна ширина (м)	4,0	4,0
Транспортна ширина (м)	4,5	4,5
Клиренс (см)	28	28
Височина (см)	1,6	1,6
Дължина (м)	4,0	4,0
Обем на бункера (дм³)	Виж стр. 8	Виж стр. 8
Гуми	7,5x20	7,5x20
Ход на ботуша (см)	20	20
Дълбочина на изсяване (см)	0 - 9	0 - 9
Натиск на ботуша (см)	40 - 80	40 - 80
Необходима мощност (к.с.)	100	100